

2021年度 学校法人冲永学園決算概要

学校法人会計

- 国または地方公共団体から補助金の交付を受ける学校法人は、「学校法人会計基準」に従って会計処理を行い、計算書類を作成する必要があります。
- 2015年4月に学校法人会計基準が改正されました。学校法人会計基準に基づき作成される計算書類には、「資金収支計算書」、「活動区分資金収支計算書」、「事業活動収支計算書」、「貸借対照表」及びそれらの内訳表や附属明細表があります。

資金収支計算書

- 当該会計年度に行ったすべての資金の動きを記録することによって、当該年度の収入と支出の内容を明らかにするものです。

資金収支計算書の年度別推移

(単位:百万円)

収入の部			
科目	2019年度	2020年度	2021年度
学生生徒等納付金収入	1,328	1,327	1,204
手数料収入	23	19	15
寄付金収入	15	25	9
補助金収入	432	468	424
資産売却収入	1,540	2,536	2,793
付随事業・収益事業収入	79	69	75
受取利息・配当金収入	541	435	350
雑収入	96	117	180
借入金等収入	0	0	0
前受金収入	353	275	207
その他の収入	1,305	1,983	2,456
資金収入調整勘定	△ 376	△ 464	△ 343
前年度繰越支払資金	1,236	1,360	1,881
収入の部合計	6,572	8,150	9,251

期中の有価証券等資産の売却収入であり、購入は資産運用支出に計上しています。

翌年度に入学予定の学生生徒から受け入れる授業料や入学金等です。

未収入金や前年度前受金を差し引くことによって、資金の収入額を調整するものです。

支出の部			
科目	2019年度	2020年度	2021年度
人件費支出	1,305	1,261	1,149
教育研究経費支出	385	370	385
管理経費支出	293	265	233
借入金等返済支出	0	0	0
施設関係支出	1	4	333
設備関係支出	95	12	23
資産運用支出	2,648	3,813	4,571
その他の支出	637	649	841
資金支出調整勘定	△ 153	△ 105	△ 95
翌年度繰越支払資金	1,361	1,881	1,811
支出の部合計	6,572	8,150	9,251

施設関係支出は、土地、建物、構築物等を取得するための支出です。設備関係支出は、教育研究機器備品、その他の機器備品、図書等を取得するための支出です。

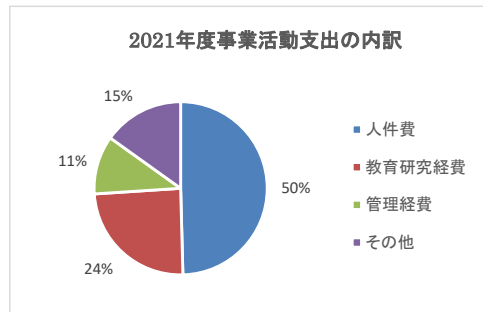
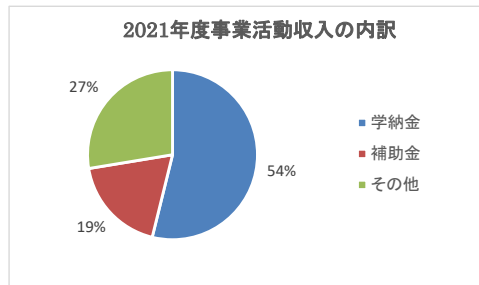
未払金や前年度前払金を差し引くことによって、資金の支出額を調整するものです。

資金収支の結果としての翌年度繰越支払資金は1,881百万円となりました。

2021年度 学校法人冲永学園決算概要

事業活動収支計算書

- 2015年4月に学校法人会計基準が改正され、「消費収支計算書」が「事業活動収支計算書」に変更されました。区分経理が導入され、収支を経常的な収支と臨時的な収支に区分し、さらに経常的な収支を教育活動と教育活動外に分けて表示することで学校法人の経営状態を把握するものです。
- 事業活動収支計算書は、企業会計における損益計算書に近いものです。



事業活動収支の年度別推移

(単位:百万円)

科目	2019年度	2020年度	2021年度
教育活動収支			
学生生徒等納付金	1,328	1,327	1,204
手数料	23	19	15
寄付金	15	26	9
経常費等補助金	432	466	415
付随事業収入	79	69	75
雑収入	46	31	39
教育活動収入計	1,923	1,938	1,757
人件費	1,260	1,181	1,135
教育研究経費	561	549	558
管理経費	296	271	250
教育活動支出計	2,117	2,001	1,943
教育活動収支差額	△ 194	△ 63	△ 186
教育活動外収支			
受取利息・配当金	541	435	350
その他の教育活動外収入	0	1	1
教育活動外収入計	541	436	351
教育活動外支出計	11	1	2
教育活動外収支差額	530	435	349
経常収支差額	336	372	163
特別収支			
資産売却差額	0	0	11
その他の特別収入	0	16	118
特別収入計	0	16	129
資産処分差額	11	19	344
その他の特別支出	7	13	1
特別支出計	18	32	345
特別収支差額	△ 18	△ 16	△ 216
基本金組入前当年度収支差額	318	356	△ 53
基本金組入額合計	△ 2	△ 49	△ 348
当年度収支差額	316	307	△ 401
前年度繰越収支差額	380	720	1,029
基本金取崩額	24	2	70
翌年度繰越収支差額	720	1,029	698
事業活動収入計	2,464	2,389	2,236
事業活動支出計	2,146	2,033	2,289

教育活動収入は、本学の経常的かつ業務運営のベースとなる収入です。学生生徒等納付金、補助金等の収入と、人件費、教育研究経費等の経常的経費の収支です

第3号基本金の運用収入等財務活動等による事業収支です。

臨時的な収支を表しています。有価証券、固定資産の売買損益等です。

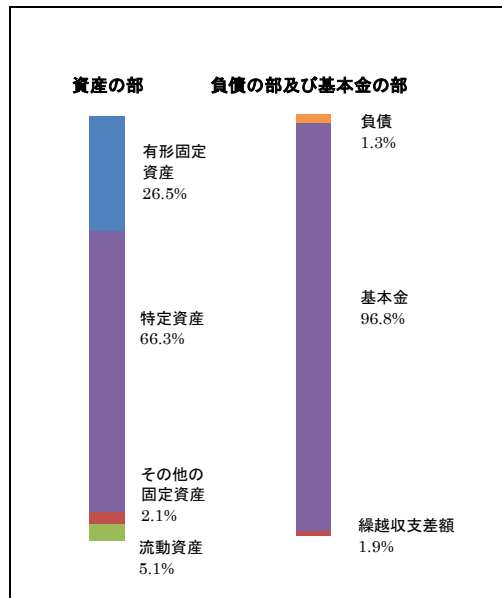
第1号基本金組入れに係わるものです。

2021年度 学校法人冲永学園決算概要

貸借対照表

- 貸借対照表は当該会計年度末における学校法人の財政状況を表すもので、資産、負債、純資産の項目から構成されています。
- 2015年4月に学校法人会計基準が改正され、「基本金の部」と「繰越収支差額(これまでの消費収支差額)」を合わせて「純資産の部」とされました。また、固定資産の中項目として新たに特定資産が設けられました。
- 2020年度は総資産額が前年度比約2.5億円増加しました。これは主に特定資産と現金預金が増加したことによるものです。減価償却引当特定資産等を積み増しました。

2022年3月31日現在の財政状況



貸借対照表の年度別推移

(単位:百万円)

科目	2019年度	2020年度	2021年度
	固定資産	36,111	35,761
有形固定資産	9,986	9,794	9,956
土地	6,796	6,796	7,117
建物、構築物	2,813	2,662	2,521
教育研究用機器備品	205	177	165
管理用機器備品	9	8	6
図書	149	143	143
その他	14	8	4
特定資産	24,535	24,700	24,897
その他の固定資産	1,590	1,267	798
有価証券	864	538	138
長期貸付金	0	0	0
その他	726	729	660
流動資産	1,483	2,101	1,927
現金預金	1,360	1,881	1,811
未収入金	68	111	68
有価証券	0	0	0
その他	55	109	48
合計	37,594	37,862	37,578

科目	2019年度	2020年度	2021年度	
	固定負債	112	101	115
長期借入金	0	0	0	
退職給与引当金	104	97	114	
長期未払金	8	4	1	
流動負債	702	625	380	
短期借入金	0	0	0	
未払金	146	109	94	
前受金	353	275	207	
預かり金	203	241	79	
合計	814	726	495	
純資産の部	基本金	36,060	36,107	36,385
繰越収支差額	720	1,029	698	
合計	36,780	37,136	37,083	
負債の部及び純資産の部合計	37,594	37,862	37,578	

主な財務指標

	2019年度	2020年度	2021年度
固定比率	98.2	96.3	96.1
=固定資産÷純資産			
流動比率	211.3	336.2	507.1
=流動資産÷流動負債			
純資産構成比率	97.8	98.1	98.7
=純資産÷総資産			
総負債比率	2.2	1.9	1.3
=総負債÷総資産			

➤ 2021年度末の主要財務指標は次の通りです。

- ・固定比率は96.1%であり、固定資産は全額が自己資金で賄われています。
- ・流動比率は507.1%と高く健全性を維持しています。
- ・負債比率は1.3%と引き続き低水準で、借入金はありません。
- ・純資産構成比率は98.7%と極めて高く財務的に安定しています。

- ・安定した学校経営を維持するため、財務内容の健全性確保に常に努めています。
- ・教育環境の整備に努めています。今後の教育環境充実のため、計画的な基本金の組入を実施しています。